

My Plan:

การวางแผนการแก้ปัญหา





จุดประสงค์ของบทเรียน



นักเรียนสามารถวางแผนการแก้ปัญหาได้



จะทำไมยังงั้นนะ ที่จะสร้างชิ้นงาน
ได้เร็วและเกิดข้อผิดพลาดน้อย
ที่สุด


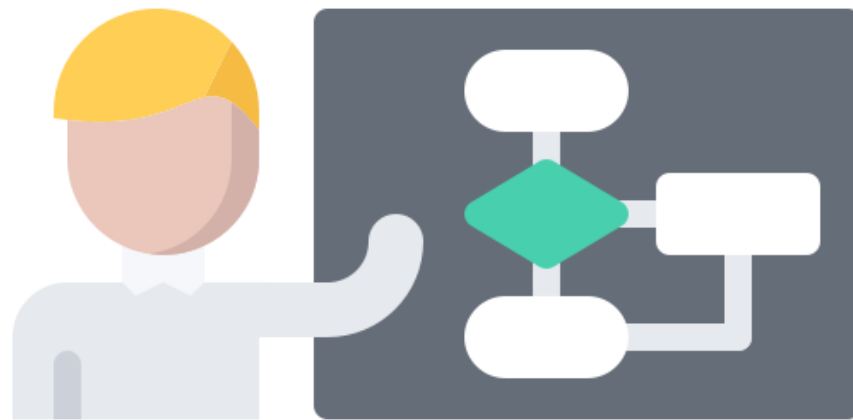
การวางแผนการแก้ปัญหา



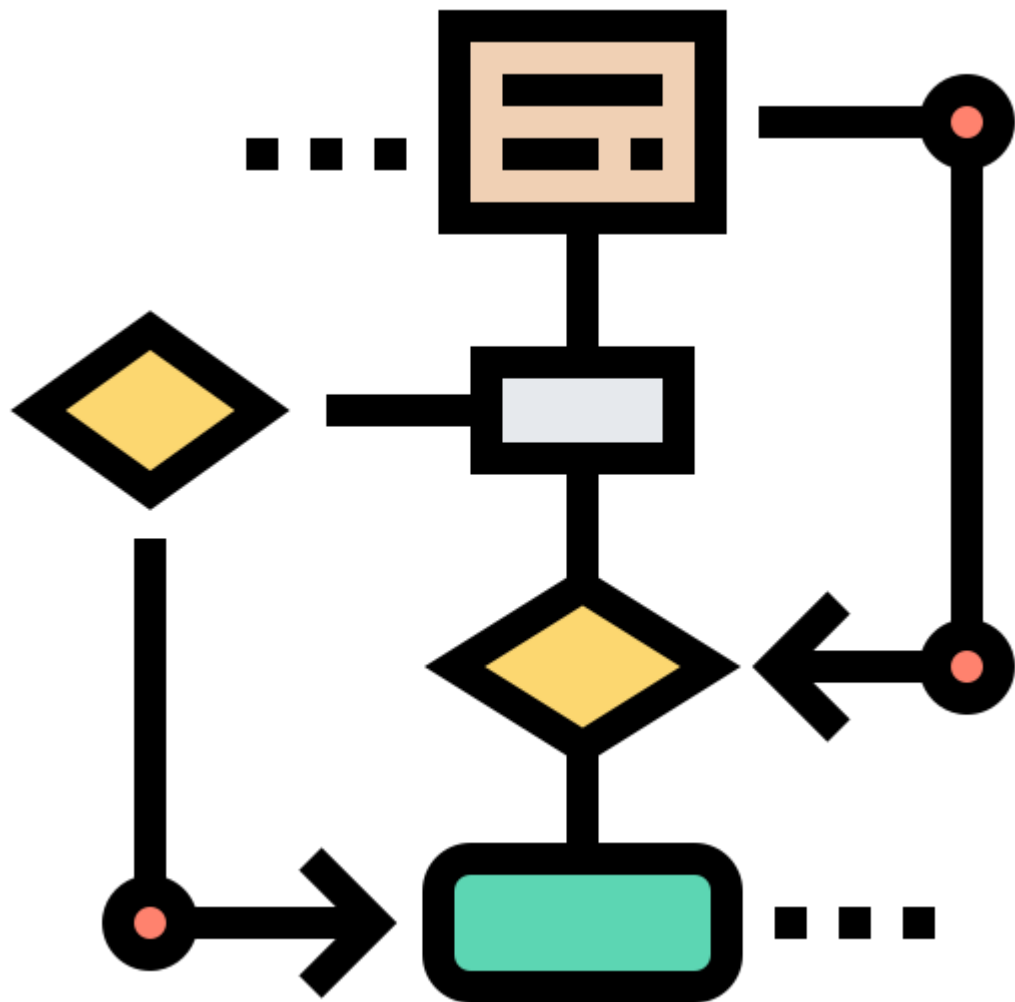
เมื่อได้ออกแบบวิธีการแก้ปัญหา
แล้ว ก่อนดำเนินการแก้ปัญหาหรือ
ลงมือสร้างชิ้นงานตามที่ได้ออกแบบ
ไว้ต้องมีการวางแผนการดำเนินงาน
อย่างเป็นขั้นตอน เพื่อให้ทำงานได้ดี
ขึ้น

การวางแผนการแก้ปัญหา

สามารถทำได้หลายรูปแบบ เช่น 1.ผังงานแสดงลำดับขั้นตอน
2.ตารางการปฏิบัติงาน



1. แผนงานแสดงลำดับขั้นตอนการทำงาน



2. ตารางการปฏิบัติงาน

กิจกรรม/วันที่	1	2	3	4
จัดเตรียมอุปกรณ์				
“ ”				
“ ”				
“ ”				
“ ”				



แบบฝึกหัด

ให้นักเรียนวางแผนการทำงานที่มีรายละเอียดของขั้นตอนการทำงาน
ระยะเวลาที่ใช้ในแต่ละขั้นตอนและผู้รับผิดชอบ โดยสามารถเลือกรูปแบบ
การนำเสนอการวางแผนทำงานรูปแบบใดก็ได้