

รายวิชา ทักษะศิลป์

รหัสวิชา ศ21101

ชั้นมัธยมศึกษาปีที่ 1

เรื่อง ออกแบบรูปภาพด้วยเส้น

ผู้สอน ครูรุ่งศักดิ์ บุญเทศ



ออกแบบรูปภาพด้วยเส้น



ออกแบบรูปภาพด้วยเส้น



- นักเรียนสามารถสร้างสรรค์ผลงานรูปภาพด้วยทัศนธาตุ เส้น ได้สวยงามพร้อมสีเส้น





การสร้างภาพด้วยเส้น




การสร้างภาพด้วยเส้นก็เป็นอีกเทคนิค
หนึ่งที่ช่วยให้ผลงานโดดเด่นได้อีก
หนึ่งรูปแบบ

สำหรับวัสดุที่ใช้ในการลากเส้นนั้น เป็นวัสดุปลายเล็ก ๆ เช่น


- ปากกา
- ดินสอสี
- ไม้เลียบลูกชิ้น
- กิ่งไม้
- พู่กัน



ตัวอย่างภาพผลงานจากเส้น



















สร้างสรรค์ผลงานจากเส้น

ให้นักเรียนสร้างสรรค์รูปภาพด้วยเส้น ด้วยความตั้งใจ
พร้อมกับความสวยงามและสมบูรณ์ของผลงาน



คำคมภาษาศิลป์

ทักษะด้านศิลปะ
แต่ละคนนั้นไม่เท่ากัน
เพียงแต่ตั้งใจ และ ใส่ใจ
นั่นคือความสำเร็จ
ของนักเรียน