

# รายวิชา ทักษะศิลป์

รหัสวิชา ศ21101

ชั้นมัธยมศึกษาปีที่ 1

เรื่อง ออกแบบรูปภาพด้วยจุด

ผู้สอน ครูรุ่งศักดิ์ บุญเทศ



# ออกแบบรูปภาพด้วยจุด



# ออกแบบรูปภาพด้วยจุด



- นักเรียนสามารถสร้างสรรค์ผลงานรูปภาพด้วยทัศนธาตุ จุด ได้สวยงามพร้อมสีสัน



# การสร้างภาพด้วยจุด







การจุดสร้างภาพก็เป็นอีกเทคนิค  
หนึ่งที่ช่วยให้ผลงานโดดเด่นได้  
อีกหนึ่งรูปแบบ

# สำหรับวัสดุที่ใช้ในการจุดเน้นควร เป็นวัสดุปลายเล็กๆ เช่น


- ปากกา ดินสอ
- ไม้เสียบลูกชิ้น
- กิ่งไม้
- ด้ามตะเกียบ
- ด้ามพู่กัน



# ตัวอย่างภาพผลงานจากจุด



# ตัวอย่างภาพผลงานจากจุด






# ตัวอย่างภาพผลงานจากจุด



# ตัวอย่างภาพผลงานจากจุด





# ตัวอย่างภาพผลงานจากจุด






## สร้างสรรค์ผลงานจากจุด

ให้นักเรียนสร้างสรรค์รูปภาพด้วยจุด ด้วยความตั้งใจพร้อมกับ  
ความสวยงามและสมบูรณ์ของผลงาน





Leonardo da Vinci

# คำคมภาษาศิลป์

" การมีความรู้ "

เพียงอย่างเดียวนั้นยังไม่พอ

เราต้องรู้จัก...

**นำมันออกมาใช้**

และ... " การมีความตั้งใจ "

อย่างเดียวนั้นยังไม่พอไป

**เราต้องรู้จักลงมือทำ**